

药品和医用耗材招采管理子系统

药品交易用户使用手册

（管理部门）

(V1. 1)

2023 年 8 月

修订记录

编号	版本号	修订时间	修订内容	修订人	审核人
1	v1.0	2023/8/5	初稿	陈庆章	吴言
2	v1.1	2023/8/13	文档格式调整	陈庆章	吴言

目录

第 1 章 使用说明	4
1.1 术语解释	4
1.2 工作事项清单（管理单位）	5
第 2 章 统一门户登录	6
2.1 功能描述	6
2.2 账号登录	6
2.3 CA 登录	6
2.3.1 功能描述	6
2.3.2 操作权限	6
2.3.3 操作流程	6
2.3.4 注意事项	10
第 3 章 用户管理	11
3.1 基本资料	11
3.1.1 公服注册机构信息审核	11
第 4 章 基础数据	13
4.1 贯标信息确认管理	13
4.1.1 对申报企业贯标数据确认信息管理	13
4.1.2 申报企业药品国家贯标数据查询	14
4.1.3 国家药品代码维护结果	15
4.1.4 国家药品代码匹配结果公示	18

第1章 使用说明

本操作手册是基于药品和医用耗材招采管理子系统全面应用工作部署,根据当前阶段的工作任务整理汇总而成,是相关工作的具体操作步骤。后续将根据工作推进,相应补充操作手册版本及工作事项。

1.1 术语解释

国家医疗保障信息平台：国家医疗保障局统一规划建设的国家医疗保障信息平台，该平台包括公共服务、经办管理、智能监管、分析决策共 4 大类 14 个业务子系统，通过大数据精算分析技术，助力提高全国医保标准化、智能化和信息化水平。

国家医保信息业务编码标准数据库动态维护平台：按照“统一分类、统一编码、统一维护、统一发布、统一管理”的总体要求，将医疗保障编码标准统一为新时期医保信息交换的通用语言。搭建统一的动态维护平台，实行“纵向全贯通、横向全覆盖”，形成自上而下的统一标准规范的医保标准规范的编码体系，提升医保业务运行质量和决策管理水平，发挥信息标准化在医保管理中的支撑和引领作用。

药品和医用耗材招采管理子系统：国家医疗保障信息平台 14 个子系统之一，以下简称“招采子系统”、“新平台”。

内部统一门户子系统：国家医疗保障信息平台 14 个子系统之一，主要是业务管理部门登录平台的统一门户，部署在核心内网区域。

公共服务子系统：国家医疗保障信息平台 14 个子系统之一，公共服务的门户入口。医疗机构、生产企业、配送企业等招采用户通过公共服务子系统登录跳转到招采子系统。医保公共服务门户、网上服务大厅等相关描述均指公共服务子系统。

山东省药械集中采购平台：指山东省药品和耗材省级集中采购的平台，以下简称“原平台”。

角色类型：招采相关机构主要分为四类：生产（代理）企业、配送（经营）企业、医疗机构、药店。

相关网址：

国家医保服务平台网址：<https://fuwu.nhsa.gov.cn>

国家医保信息业务编码标准数据库动态维护网址：<https://code.nhsa.gov.cn>

山东医保公共平台地址：<https://pss.ybj.shandong.gov.cn/hallEnter/#/Index>

山东省药械集中采购平台网址: <http://ggzyjyzx.shandong.gov.cn/yxpt>

1.2 工作事项清单（管理单位）

序号	工作事项	对应章节及页码	完成标志	时间节点
1	完成公共服务网厅注册机构信息审核	“3.1.1 公服注册机构信息审核”， P11-P12	需要审核的注册机构信息全部审核完成	2023-8-31
2	国家药品代码维护结果管理、公示	“4.1 贯标信息确认管理” P13-P19	国家药品代码维护结果公示	2023-8-31

第2章 统一门户登录

2.1 功能描述

医疗保障信息平台提供统一登录入口、统一认证和授权、统一工作和沟通机制以及基本办公功能，同时在个人工作台提供各业务系统核心展示和交互界面功能，便于工作人员查看处理工作信息。实现各级医保信息化平台系统的一体化衔接，实现全国医保系统一体化，对各级医保局工作人员来说，登录一个门户，就能使用全部功能，包括上级部门统一建设开放的功能。实现信息有效的流通，实现有效管理，信息集中管理、支持医保体系信息共享。

统一门户网址（需要在内网登录）：<http://ips.sd.hsip.gov.cn>

2.2 账号登录

1、用户通过输入门户系统的账号、密码登录。

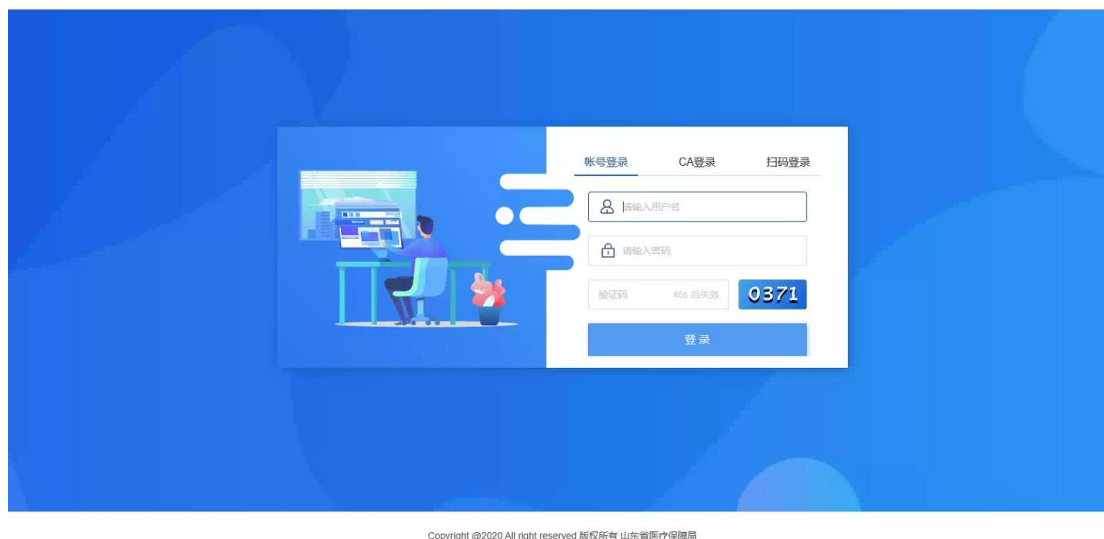


图 1 账号密码登录

2.3 CA 登录

2.3.1 功能描述

CA 登录身份认证功能，对进行登录的用户进行身份校验，并且可以提供多账户的身份选择功能，实行免密登录系统。

2.3.2 操作权限

所有具有统一 Ukey 用户。

2.3.3 操作流程

1、安装 CA 身份认证相关插件，并且通过证书工具进行 Ukey 密码修改。

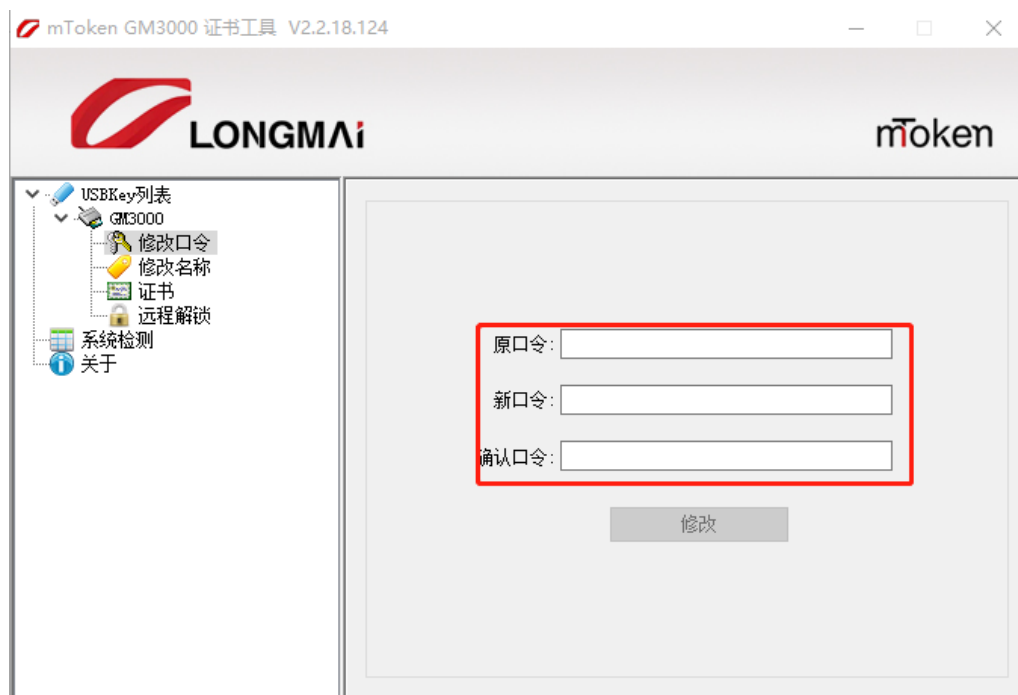


图 2 插入 CA 弹窗

2、登陆【门户首页】页，点击 CA 登录，选择 Ukey 对应的证书，然后输入 Ukey 密码。



图 3 选择证书



图 4 输入 PIN 码

3、身份认证通过后，如果是单账户则直接登录。如果是多账户，则需要选择要登录的账户，才能进行登录。



图 5 选择账号

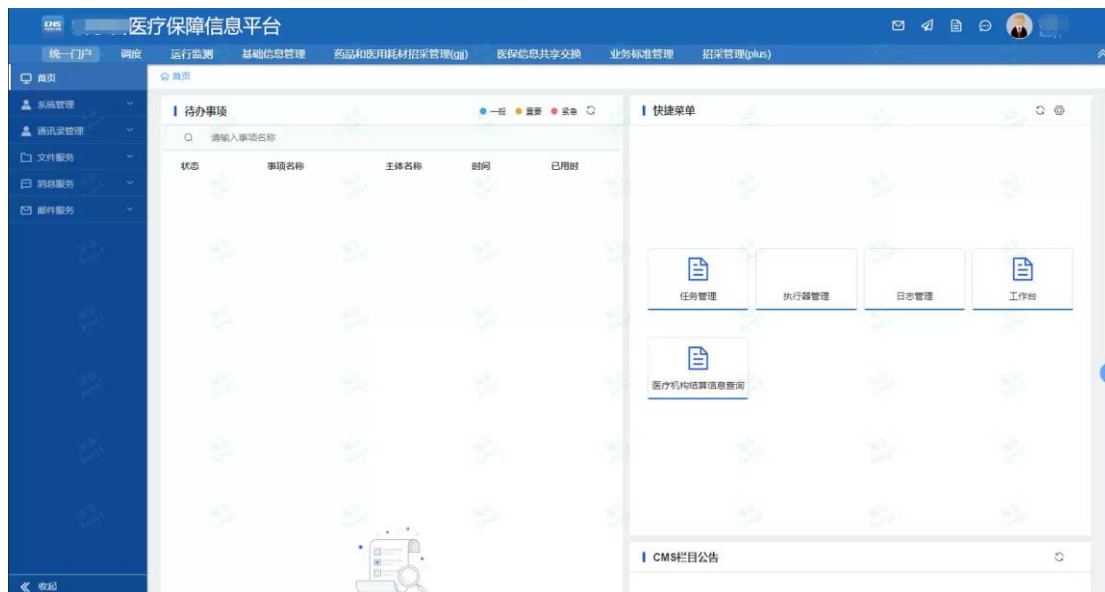


图 6 用户首页

4、Ukey 的信息和账户信息不匹配会提示错误信息。



图 7 错误提示

5、如果未插入 Ukey 直接登录，会提示信息。



图 8 未插入Ukey 提示

2.3.4 注意事项

- 1、Ukey 一定要进行初始密码修改。
- 2、登录之后，Ukey 要始终插在电脑上，拔掉的话会自动退出系统。

第3章 用户管理

3.1 基本资料

3.1.1 公服注册机构信息审核

3.1.1.1 功能描述

管理单位对招采系统新用户注册进行审核。

3.1.1.2 操作权限

管理单位：审核。

3.1.1.3 操作步骤

1、通过主应用界面，选择“用户管理”业务模块。点击【基础信息=》公服注册机构信息审核】，进入公服注册机构信息审核列表页面。

公服信息审核

公服注册机构信息审核

机构名称 请输入机构名称

机构类型 请选择机构类型

机构性质 请选择

统一社会信用代码 请输入统一社会信用代码

账号 请输入账号

审核状态 请选择审核状态

重置

查询

序号	机构名称	机构类型	统一社会信用代码	账号	平台是否存在该机构	审核状态	机构性质	所属地区	操作
1					否	审核未通过	零售药店		查看审核结果
2									查看审核结果
3								青岛市>城阳区	查看审核结果
4									查看审核结果
5					是	待审核			审核
6					否	待审核			审核
7					否	待审核			审核
8					否	审核通过			查看审核结果
9					否	审核通过			查看审核结果
10					否	审核通过			查看审核结果

共13条 显示1-10条

1210条/页 刷新至第 页

图 9 公服注册机构信息审核列表

2、点击【审核】，进入审核页面，对注册机构信息进行审核。

公服信息审核

机构账号管理

平台账号管理

当前位置：公服信息审核 / 公服信息审核-医疗机构

机构性质	公立医疗机构	隶属关系	县（区、旗）属
医疗机构级别		医保支付等级	二级
业务类型			
是否定点	是	是否连锁	否
法定代表人		法人代表身份证	
联系人		联系人手机号	

公服机构信息

机构类型	医药机构	机构名称	
统一社会信用代码	12	国家医保机构代码	
法定代表人		法人代表身份证	
法人联系电话		单位地址	济
账号	lixia	单位经办人姓名	
经办人联系电话		经办人身份证号	

* 分配角色

* 审核结果

☐ 通过 ☐ 未通过

审核意见

审核意见

返回

提交审核结果

图 10 审核页面

3.1.1.4 注意事项

无。

第4章 基础数据

4.1 贯标信息确认管理

4.1.1 对申报企业贯标数据确认信息管理

4.1.1.1 功能描述

管理单位对申报企业贯标数据确认信息进行查看。

4.1.1.2 操作权限

管理单位：查看。

4.1.1.3 操作步骤

1、点击【对申报企业贯标数据确认信息管理】菜单，打开申报企业贯标数据确认信息查询列表页面。



图 11 对申报企业贯标数据确认信息管理

2、点击【查看】，查看详情。

药品国家贯标数据确认(管理)

当前位置: 药品国家贯标数据确认(管理) / 贯标数据详情

■ 基本信息			
药品代码	XD01AET021F002010204021	药品来源	国产
药品名称	盐酸特比萘芬乳膏	给药途径	
英文名		汉语拼音	
通用名	特比萘芬	规格	10g:0.1g
剂型	乳膏剂	剂型盐基	
OTC标识		药理分类	皮肤用药, 皮肤用抗真菌药,
生产企业		包装	10g:0.1g×2支/盒
包材	铝管	药监局药品编码	
人社部编码		国药5.0编码	★(436)
批准文号	国药准字H10970135	批准文号有效期	
注册证号		注册证号有效期	
注册标准		药品有效期	36
药品属性 (中/西药)	西药	日使用量	
是否基药	否	医保标识	
同步时间	2023-08-14 22:17:17		
■ 资质信息			
GSP证书编号		GMP证书编号	
GSP证书附件		GMP证书附件	
■ 说明书信息			
说明书修订日期		主要成分	

图 12 对申报企业贯标数据确认信息管理-详情

4.1.1.4 注意事项

无。

4.1.2 申报企业药品国家贯标数据查询

4.1.2.1 功能描述

管理单位进行申报企业药品国家贯标数据查询。

4.1.2.2 操作权限

管理单位：查询。

4.1.2.3 操作步骤

1、点击【申报企业药品国家贯标数据查询】，进入申报企业药品贯标数据查询列表页面，包含确认、未确认的贯标数据。

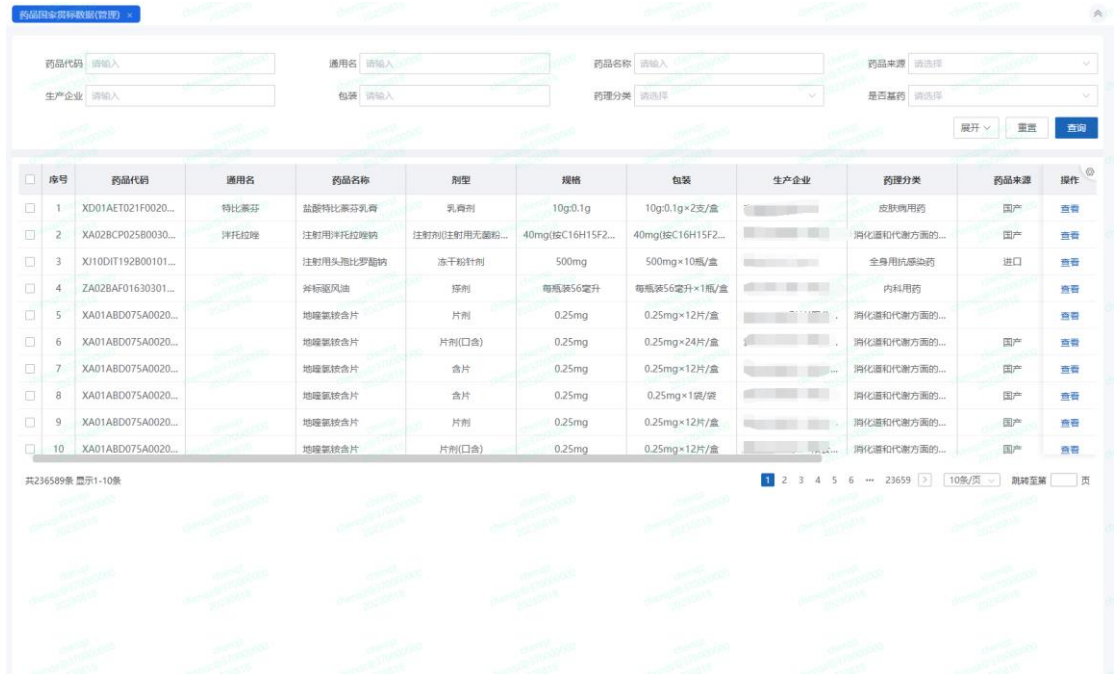


图 13 申报企业药品国家贯标数据查询

4.1.2.4 注意事项

无。

4.1.3 国家药品代码维护结果

4.1.3.1 功能描述

管理单位对申报企业国家药品代码结果管理及公示。

4.1.3.2 操作权限

管理单位：取消管理、公示。

4.1.3.3 操作步骤

1、点击【国家药品代码维护结果】，进入国家药品代码维护结果-未对码列表页面，查看未对码的挂网产品。

国家药品代码维护结果

未对码

已对码

任务列表

药品代码

请输入

产品名称

请输入

剂型

请输入

规格

请输入

转换比

请输入

包装材质

请输入

生产企业

请输入

价格形成

请选择

展开

重置

查询

序号	药品代码	产品名称	剂型	规格	转换比	包装材质	生产企业	价格形成	申报企业
1		玻璃酸钠滴眼液	滴眼剂	5ml:5mg (0.1%)	1	其他	参天制药(中国)有限公司	挂网	参天
2		保妇康栓	凝胶剂	4g	5	其他	江西杏林白马药业股份...	挂网	江西杏林白马
3		琥珀酸索利那新片	薄膜衣片	5mg	10		安斯泰来制药(中国)有...	挂网	安斯泰来
4		聚乙二醇干扰素α-2a...	注射液	0.5ml:135μg (预充式)	1	预充式	上海罗氏制药有限公司	挂网	罗氏
5		一清颗粒	颗粒剂	7.5g	12		通化金恒威药业有限公司	挂网	通化金恒威
6		金匱肾气丸	胶囊剂	0.25g	36	铝塑	长兴制药股份有限公司	挂网	长兴
7		果糖二磷酸钠片	薄膜衣片	0.25g	48	铝塑	上海天龙药业有限公司	挂网	上海天龙
8		果糖二磷酸钠片	薄膜衣片	0.25g	24	铝塑	上海天龙药业有限公司	挂网	上海天龙
9		果糖二磷酸钠片	薄膜衣片	0.25g	36	铝塑	上海天龙药业有限公司	挂网	上海天龙
10		五淋化石丸	浓缩丸	每10丸重2.5g	60	其他	广西梧州三鞭药业股份...	挂网	梧州三鞭

共40959条 显示1-10条

1 2 3 4 5 6 ... 4096 10条/页 跳转至第 页

图 14 国家药品代码维护结果-未对码

2、点击【已对码】，切换到【已对码】页面。

国家药品代码维护结果

未对码

已对码

任务列表

药品代码

请输入

产品名称

请输入

剂型

请输入

规格

请输入

转换比

请输入

包装材质

请输入

生产企业

请输入

价格形成

请选择

展开

重置

查询

对码日期

自

开始日期

至

结束日期

公示

序号	药品代码	对码日期	产品名称	剂型	规格	转换比	包装材质	国家药品代码	操作
1		2023-08-15 00:00:00	沙格列汀片	薄膜衣片	5mg	30	铝塑包装	否 XA10BHS231A001010104021	取消关联
2	XA04AAA202A001010104021	2023-08-15 00:00:00	盐酸昂丹司琼片	素片	4mg	12	铝塑	否 XA01ABD138F002020303643	取消关联
3	XA04AAA202A001020204021	2023-08-15 00:00:00	盐酸昂丹司琼片	薄膜衣片	8mg	12	铝塑	否 XA01ABD108A002010102770	取消关联
4	XA04AAA202B002010104021	2023-08-15 00:00:00	盐酸昂丹司琼注射液	注射液	2ml:4mg	6	中硼硅玻璃安瓿包装	否 XA04AAA202B002010104021	取消关联
5	XA04AAA202B002010204021	2023-08-15 00:00:00	盐酸昂丹司琼注射液	注射液	2ml:4mg	1	安瓿	否 XA01ABD138F002020303643	取消关联
6	XA04AAT122B002010204021	2023-08-15 00:00:00	盐酸托烷司琼注射液	注射液	1ml:5mg	1	中硼硅玻璃安瓿	否 XA04AAT122B002010204021	取消关联

共6条 显示1-6条

1 10条/页 跳转至第 页

图 15 国家药品代码维护结果-已对码

3、在【已对码】页，点击【取消关联】，已对码的数据进行取消关联操作。

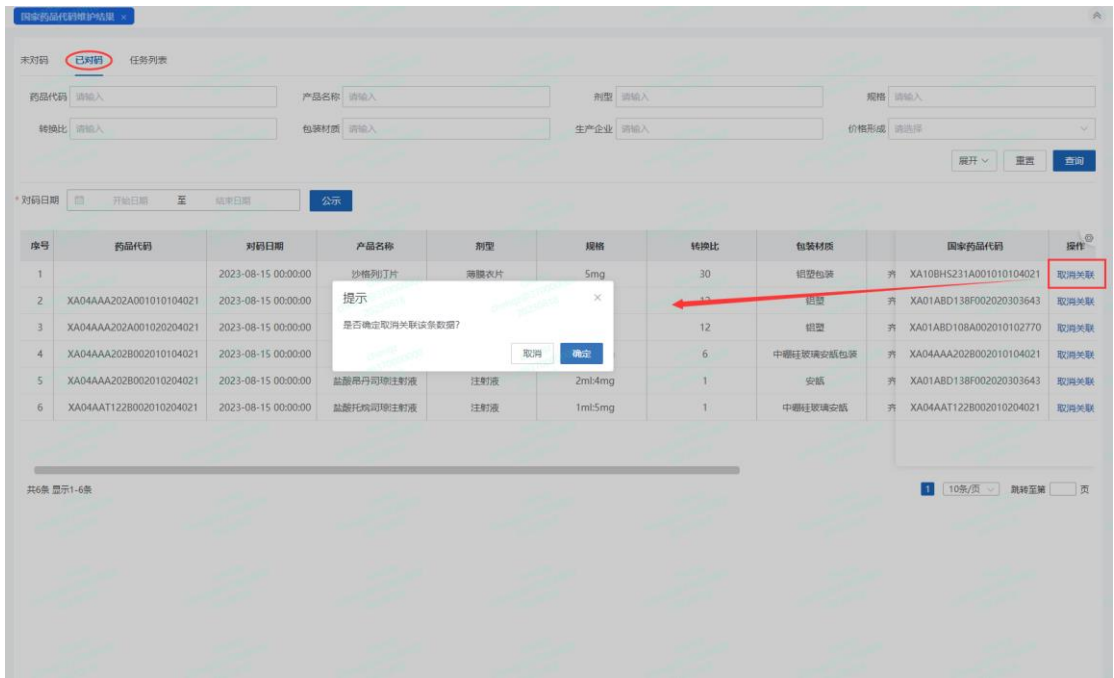


图 16 国家药品代码维护结果-取消关联

4、选择对码日期范围，点击【公示】，创建对码公示任务。

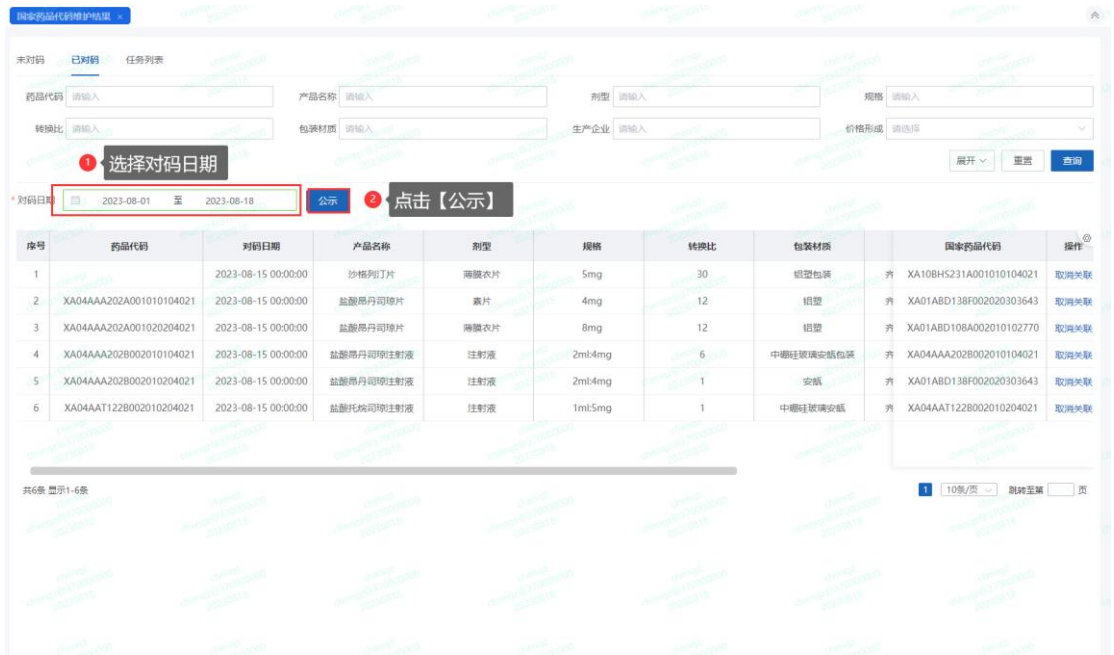


图 17 国家药品代码维护结果-创建公示任务

5、输入公示日期，点击【公示】，进行公示。进行对对码日期范围内的挂网数据进行公示。

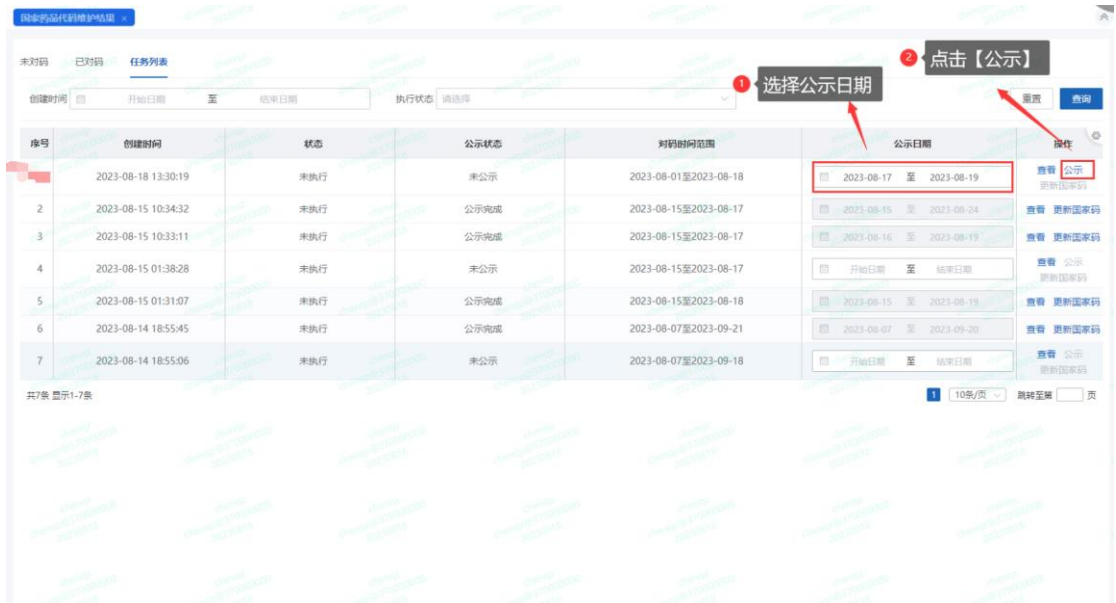


图 18 国家药品代码维护结果-进行公示

6、公示期截止后，进行更新国家码。

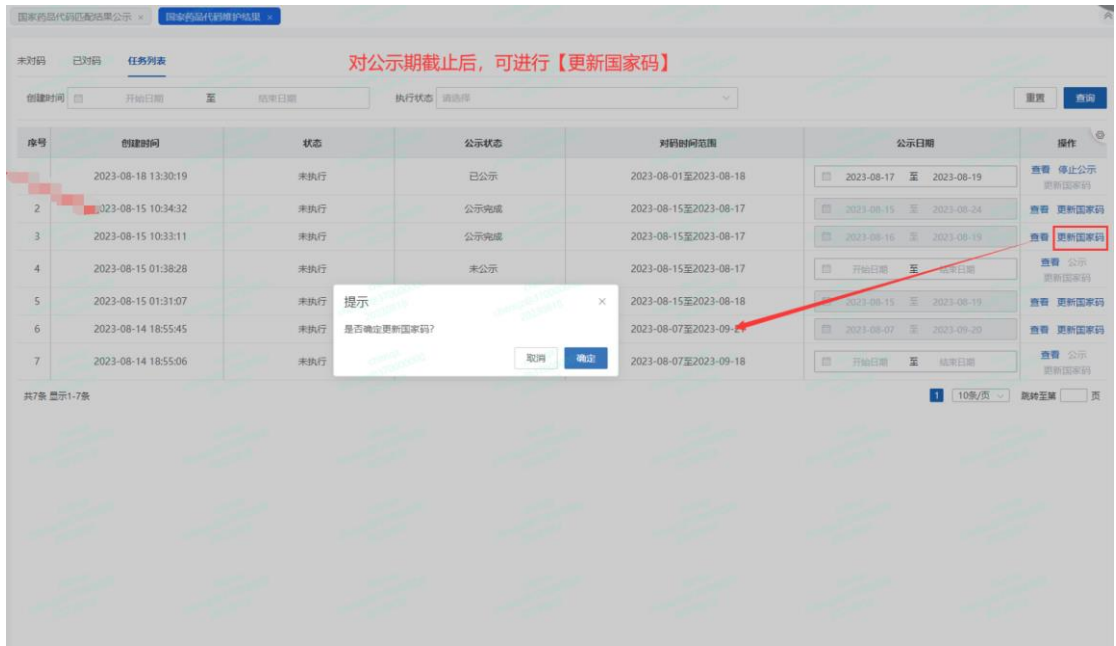


图 19 国家药品代码维护结果-更新国家码

4.1.3.4 注意事项

无。

4.1.4 国家药品代码匹配结果公示

4.1.4.1 功能描述

管理单位查看国家药品代码匹配结果公示。

4.1.4.2 操作权限

管理单位：查看。

4.1.4.3 操作步骤

- 1、点击【国家药品代码匹配结果公示】，进入国家药品代码匹配结果公示列表页面。



图 20 国家药品代码匹配结果公示

4.1.4.4 注意事项

无。